

Retrospektiv

Tillbakablickande

Aseel Berglund



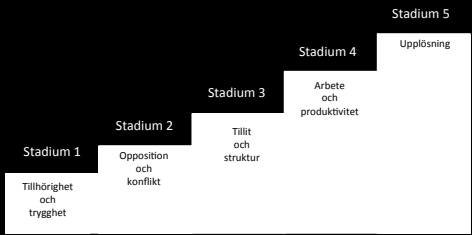
“Coming together is a beginning,
keeping together is progress,
working together is success”

Henry Ford



2

Grupputveckling



Stadium 1 Tillhörighet och trygghet

Stadium 2 Opposition och konflikt

Stadium 3 Tillit och struktur

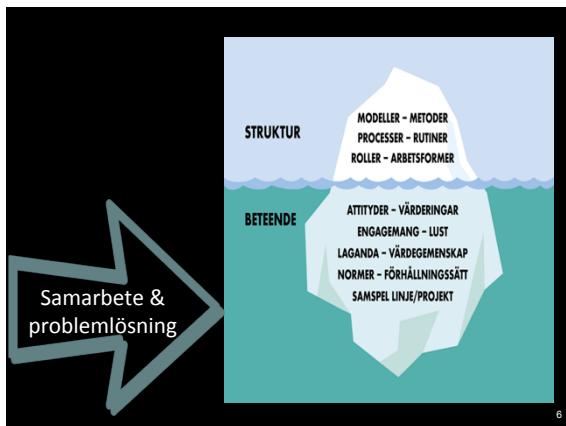
Stadium 4 Arbete och produktivitet

Stadium 5 Upplösning

Källa: Wheelan, S. A. (2012). Creating Effective Teams A Guide for Members and Leaders. SAGE Publications, Inc. ISBN: 9781452217079.







Retrospektiv

Tillbakablickande



Derby, E., Larsen, D., & Schwaber, K. (2006). *Agile retrospectives: Making good teams great* (p. 23). Raleigh, NC: Pragmatic Bookshelf.

<http://agile.zia.net/Agile%20Retrospectives.pdf>

7

I slutet av varje sprint ska ni lämna in en summering av sprint retrospektiv genom att lämna in teamets:

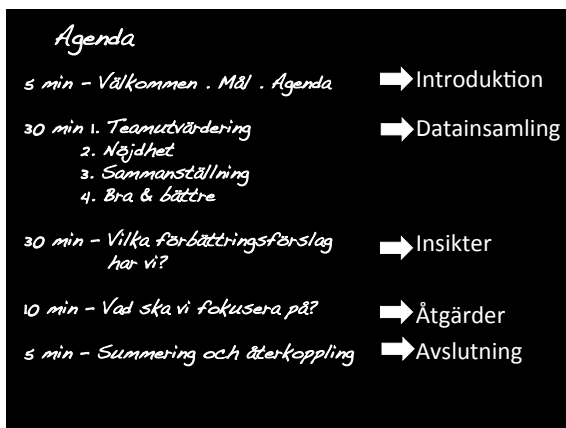
- Insamlade data
- Insikter
- Åtgärder

Sprint retrospective



- Use the sprint as input
- Determine the purpose upon that
- Choose activities based on the purpose
- Compose an agenda that focused but flexible








1. Teamutvärdering

Fyll i "Teamutvärdering"-blanketten
(kan göras innan man kommer till retrospektivt)




2. Nöjdhet

Hur nöjda är vi med vårt teamarbete?

- 5 = Jag tycker att vi är det bästa teamet på planeten. Vi jobbar bra ihop!
- 4 = Jag är glad att jag är en del av teamet och nöjd med hur vårt team arbetar tillsammans
- 3 = Jag är ganska nöjd. Vi jobbar bra tillsammans för det mesta
- 2 = Jag har några stunder av tillfredsställelse, men inte tillräckligt
- 1 = Jag är olycklig och missnöjd med vår nivå av lagarbete


Källa: Agile retrospective – Making good team great. Esther Derby and Diana Larsen. (5.6 Activity: Satisfaction Histogram)



3. Sammanställning

Sammanställ resultatet från 1 & 2:

- Gå igenom varje område i "Teamutvärdering"-blanketten. Identifiera områden eller saker med 2 & 1 poäng.
- Sammanställ teammedlemmarnas svar och fokusera på de som har angett 2 & 1 poäng.



Källa: Derby, E., Larsen, D., & Schwaber, K. (2006). Agile retrospectives: Making good teams great (p. 23). Raleigh, NC: Pragmatic Bookshelf.

3. Bra & bättre

Vad är vi bra på?

Vad kan vi bli bättre på?

1. Varje person får en bunt post-it lappar.
2. Alla ska svara på frågorna ovan var för sig genom att var och en skriver sina svar på post-it lapparna.
OBS! en sak på varje post-it lapp.
3. Nu är det dags att gå igenom det post-it lapparna. Varje person läser upp vad man har skrivit på en post-it lapp. Man går laget runt. Efter första varvet då har alla gått igenom en post-it lapp var. Ni fortsätter tills alla har gått igenom alla sina post-it lappar. De saker som redan är framförda ska tas med också. Det visar på hur många som uppmärksammar samma sak. När ni går igenom lapparna skapa gärna kategorier genom att saker som hör ihop sätts samman till en kategori.

Insikter

Vilka förbättringsförslag har vi?

1. Varje person får en bunt post-it lappar.
2. Alla ska svara på frågan ovan var för sig genom att var och en skriver sina svar på post-it lapparna.
OBS! en sak på varje post-it lapp.
3. Nu är det dags att gå igenom det insamlade materialet. Varje person läser upp vad man har skrivit på en post-it lapp. Man går laget runt. Efter första varvet då har alla gått igenom en post-it lapp var. Ni fortsätter tills alla har gått igenom alla sina post-it lappar. De saker som redan är framförda ska tas med också. Det visar på hur många som uppmärksammar samma sak.

Åtgärder

Vad ska vi fokusera på?

1. Välj ut åtgärder som ni vill fokusera på framöver. Ni behöver vara realistiska så att ni väljer åtgärder som ni orkar genomföra.
2. Om åtgärderna som ni fokuserar på behöver bli mer specifika så kan ni detaljera beskrivningen.

Summering och återkoppling

1. Summera vad ni kom fram till idag.
2. Avsluta med att identifiera tre saker ni gjorde bra under retrospektivet!
